

DE Speziell für Lebensmittel entwickelt
FR Spécialement conçue pour les aliments
IT Appositamente progettato per il cibo
CZ Speciálně navrženo pro potraviny
PL Special concept pentru alimente
UK Спеціально opracowany до зyjнощi

DE Nur Handwäsche, nicht spülmaschinengeeignet
FR Lavage à la main seulement
IT Lavare solo a mano
CZ Pouze ruční mytí
PL Doar spälare manuală
UK Прач тільки речнице

DE Nicht zum Einfrieren geeignet
FR Ne convient pas pour la congélation
IT Non adatto al congelamento
CZ Nevhodné pro mrazení
PL Nu este potrivit pentru congelare
UK Nie nadaje się do zamrażania

DE Nicht für die Mikrowelle geeignet
FR Non adapté pour le micro-onde
IT Non adatto al microonde
CZ Nevhodné do mikrovlnné trouby
PL Nu este potrivit pentru cuptorul cu microunde
UK Nie nadaje się do kuchenki mikrofalowej

DE Nicht für den Backofen geeignet
FR Non adapté pour le four
IT Non adatto al forno
CZ Nevhodné do trouby
PL Nu este potrivit pentru cuptor
UK Nie nadaje się do piekarnika

DE Nicht für den Grill geeignet
FR Non adapté pour le grill
IT Non adatto alla griglia
CZ Nevhodné na gril
PL Nu este potrivit pentru gratar
UK Nie nadaje się do grilla

DE Keine Messer oder scharfen Gegenstände verwenden
FR Ne pas utiliser de couteaux ou d'objets tranchants
IT Non utilizzare coltelli o oggetti appuntiti
CZ Nepoužívejte nože nebo ostré předměty
PL Nu folosiți cuțite sau obiecte ascuțite
UK Nie używaj noży ani ostrych przedmiotów

DE Vertrieb durch MediaShop GmbH | **FR** Distribué par MediaShop GmbH | **IT** Distribuito da MediaShop GmbH | **CZ** Distribuováno společností MediaShop GmbH | **PL** Dystrybuca: MediaShop GmbH

CH: MediaShop Schweiz AG | Leuholz 14 | 8855 Wangen | Switzerland
EU: MediaShop GmbH | Schneiderstraße 1, Top 1 | 2620 Neunkirchen | Austria
RO: Forgalmazó: Telemarketing International Kft. | 9028 Gyor | Fehérvári út 75. | Hungary
DE | AT | CH: 0800 376 36 06 – Kostenlose Servicehotline
ROW: +43 1 267 69 67

DE Brauchen Sie Hilfe? Wir sind für Sie da. Um unser Kundenservice-Team zu kontaktieren, besuchen Sie bitte unsere Website: | **FR** Besoin d'aide? Nous sommes là pour vous. Pour contacter notre équipe du service client, veuillez visiter notre site Web : | **IT** Ho bisogno di aiuto? Siamo qui per voi. Per contattare il nostro servizio clienti visita il nostro sito web: | **CZ** Potřebovat pomoc? Jsme tu pro vás. Chcete-li kontaktovat náš tým zákaznických služeb, navštivte naše webové stránky: | **PL** PNevoje de ajutor? Suntem aici pentru tine. Pentru a contacta echipa noastră de servicii pentru clienți, vă rugăm să vizitați site-ul nostru web: | **UK** Potrzebuję pomocy? Jesteśmy tu dla Ciebie. Aby skontaktować się z naszym zespołem obsługi klienta, odwiedź naszą stronę internetową:

office@mediashop-group.com | www.mediashop.tv
M35459 | M35498

DE Für vollständige Einzelheiten zur Garantie und zur Registrierung Ihres Produkts besuchen Sie bitte die Website Ihres Händlers.
FR Pour plus de détails sur la garantie et pour enregistrer votre produit, veuillez visiter le site Web de votre distributeur.
IT Per tutti i dettagli sulla garanzia e per registrare il prodotto, visitare il sito Web del distributore.
CZ Úplně podrobnosti o záruce a registraci produktu naleznete na webových stránkách vašeho distributora.
PL Pentru detalii complete despre garanție și pentru a vă înregistra produsul, vă rugăm să vizitați site-ul web al distribuitorilor.
UK Aby uzyskać szczegółowe informacje na temat gwarancji i zarejestrować swój produkt, odwiedź witrynę dystrybutora.

Tupperware® BreadSmart / Large BreadSmart

DE Tupperware® BreadSmart / BreadSmart Large
 Vielen Dank für den Kauf Ihres Tupperware® BreadSmart Behälters. BreadSmart ist eine innovative Aufbewahrungslösung von Tupperware®, um Brot länger frisch zu halten. Es eignet sich zur Aufbewahrung vieler verschiedener Arten von Backwaren, darunter Croissants, Baguettes, Gebäck und mehr.

Der BreadSmart-Behälter verwendet die CondensControl™-Technologie, um die perfekte Umgebung direkt in der Box zu schaffen. BreadSmart funktioniert, indem überschüssige Feuchtigkeit durch die CondensControl™-Membran abgegeben wird, wodurch das Potenzial für Schimmelbildung reduziert wird, und es verhindert auf clevere Weise auch, dass Ihr Brot austrocknet.

So verwenden Sie Ihren BreadSmart-Behälter:

- Entfernen Sie nach dem Kauf Ihrer Brot- oder Backwaren alle Verpackungen, legen Sie sie in den Behälter und setzen Sie den Deckel auf den Sockel.
- Hinweis: Der speziell gerillte Behälterboden verhindert den Kontakt der Backwaren mit dem Boden und sorgt für eine ideale Luftzirkulation auch unterhalb Ihres Gebäcks.
- Einige Brote sind ziemlich hoch, aber keine Sorge, Sie können das Brot trotzdem in Ihrem BreadSmart-Behälter aufbewahren, legen Sie das Brot einfach auf die Seite in den Behälter.
- Die Leistung variiert je nach Frische und Brotsorte.
- Setzen Sie den Deckel sofort wieder auf, wenn Sie Ihr Brot oder Ihre Backwaren aus dem BreadSmart-Behälter nehmen.
- Das Entfernen des Deckels für längere Zeit oder das wiederholte Entfernen und Wiederaufsetzen des Deckels verringert die Wirksamkeit Ihres BreadSmart-Behälters.
- BreadSmart sollte in Ihrer Speisekammer oder in einem Schrank aufbewahrt werden. **Nicht im Kühlschrank aufbewahren**, kühl und trocken lagern und vor direkter Sonneneinstrahlung schützen.

So pflegen Sie Ihren BreadSmart-Behälter:

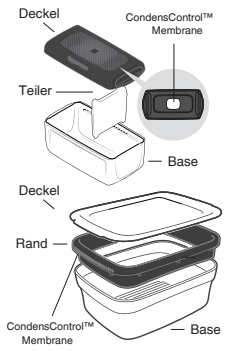
- Handwäsche vor dem ersten Gebrauch.
- BreadSmart sollte von Hand mit einem weichen Tuch gewaschen werden. Verwenden Sie keine scheuernden Reinigungsmittel. BreadSmart nicht im Geschirrspüler reinigen.
- Waschen und trocknen Sie den BreadSmart-Behälter immer nach jedem Gebrauch. Jegliche Feuchtigkeit kann die Leistung beeinträchtigen.

Tupperware® BreadSmart

- Enthaltene Teile: Basis, Deckel und Trennwand.
- Der Teiler in Ihrem BreadSmart eignet sich zum Trennen von zwei verschiedenen Artikeln und ist perfekt, um Ihr geschnittenes Brot zusammenzuhalten.

Tupperware® BreadSmart Large

- Enthaltene Teile: Sockel, Rand, Deckel und schwarze Gummifüße.
- Mit seinem fast doppelt so großem Volumen eignet er sich perfekt für 1 Laib Brot oder mehrere Gebäckstücke.



FR Tupperware® BreadSmart / Grand BreadSmart

Merci d'avoir acheté votre contenant Tupperware® BreadSmart. BreadSmart est une solution de stockage innovante de Tupperware®, pour garder le pain frais plus longtemps. Il convient au stockage de nombreux types d'articles de boulangerie, notamment des croissants, des baguettes, des pâtisseries et plus encore.

Le conteneur BreadSmart utilise la technologie CondensControl™ pour créer l'environnement parfait directement à l'intérieur de la boîte. BreadSmart fonctionne en permettant à l'excès d'humidité d'être libéré à travers la membrane CondensControl™, réduisant ainsi le potentiel de croissance de moisissures, et intelligemment, il empêche également votre pain de se dessécher.

Comment utiliser votre conteneur BreadSmart :

- Après avoir acheté votre pain ou vos produits de boulangerie, retirez tous les emballages, placez-les à l'intérieur du récipient et placez le couvercle sur la base.
- Remarque : Le couvercle BreadSmart n'est PAS conçu pour se sceller sur la base. C'est ainsi que la technologie CondensControl™ se mettra au travail, créant l'environnement parfait pour garder votre pain frais plus longtemps.
- Certains pains sont assez hauts, mais ne vous inquiétez pas, vous pouvez toujours stocker le pain dans votre récipient BreadSmart, placez simplement le pain dans le récipient sur le côté.
- Les performances varient en fonction de la fraîcheur et du type de pain.
- Lorsque vous retirez votre pain ou vos produits de boulangerie du récipient BreadSmart, remplacez immédiatement le couvercle.
- Retirez le couvercle pendant de longues périodes ou retirez et remettez le couvercle à plusieurs reprises réduira l'efficacité de votre récipient BreadSmart.
- BreadSmart doit être conservé dans votre garde-manger ou dans une armoire. **Ne pas conserver au réfrigérateur**. Conserver dans un endroit frais et sec et à l'abri de la lumière directe du soleil.

Comment prendre soin de votre récipient BreadSmart :

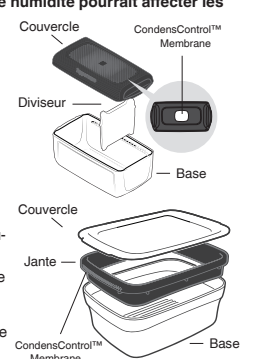
- Lavage à la main avant la première utilisation.
- BreadSmart doit être lavé à la main avec un chiffon doux. N'utilisez pas de produits de nettoyage abrasifs.
- Lavez et séchez toujours soigneusement le récipient BreadSmart après chaque utilisation. Toute humidité pourrait affecter les performances.

Tupperware® BreadSmart

- Pièces incluses : Base, couvercle et diviseur.
- Le diviseur de votre BreadSmart est adapté pour séparer deux aliments différents et est parfait pour garder ensemble votre

Tupperware® Grand BreadSmart

- Pièces incluses : base, rebord, couvercle et pieds en caoutchouc noir
- N'utilisez pas le couvercle comme planche à découper. Les pieds en caoutchouc noir doivent être insérés dans la base du couvercle pour protéger vos surfaces.



WARNING: Bitte entfernen, beschädigen oder perforieren Sie nicht die CondensControl™-Membran im Rand/Deckel, da dies die Leistung beeinträchtigt.

AVERTISSEMENT: Veuillez ne pas retirer, endommager ou perforer la membrane CondensControl™ dans le rebord/couvercle, car cela affectera les performances.

🇮🇹 Tupperware® BreadSmart / Grande BreadSmart

Grazie per aver acquistato il contenitore Tupperware® BreadSmart.

BreadSmart è una soluzione di conservazione innovativa di Tupperware® per mantenere il pane fresco più a lungo. È adatto per conservare molti tipi diversi di prodotti da forno tra cui croissant, baguette, pasticcini e altro ancora.

Il contenitore BreadSmart utilizza la tecnologia CondensControl™ per creare l'ambiente perfetto proprio all'interno della scatola. BreadSmart funziona permettendo all'umidità in eccesso di essere rilasciata attraverso la membrana CondensControl™ riducendo il potenziale di crescita della muffa, e intelligentemente impedisce anche al pane di seccarsi.

Come utilizzare il contenitore BreadSmart:

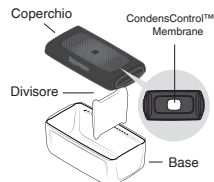
- Dopo aver acquistato il pane o i prodotti da forno, **rimuovere tutti gli imballi**, posizionarli all'interno del contenitore e posizionare il coperchio sulla base.
- Nota: il coperchio BreadSmart NON è progettato per sigillarsi alla base. In questo modo la tecnologia CondensControl™ si metterà al lavoro, creando l'ambiente perfetto per mantenere il pane fresco più a lungo.
- Alcune pagnotte sono piuttosto alte ma non preoccuparti, puoi comunque conservare la pagnotta nel tuo contenitore BreadSmart, basta posizionare la pagnotta nel contenitore su un lato.
- Le prestazioni variano in base alla freschezza e al tipo di pane.
- Quando si estrae il pane o i prodotti da forno dal contenitore BreadSmart, rimettere immediatamente il coperchio.
- Rimuovere il coperchio per lunghi periodi di tempo o rimuovere e sostituire ripetutamente il coperchio ridurrà l'efficacia del contenitore BreadSmart.
- BreadSmart deve essere conservato nella dispensa o all'interno di un armadio. **Non conservare in frigorifero.** Conservare in un luogo fresco e asciutto e tenere lontano dalla luce solare diretta.

Come prenderti cura del tuo contenitore BreadSmart:

- Lavare a mano prima del primo utilizzo.
- BreadSmart deve essere lavato a mano utilizzando un panno morbido. Non utilizzare prodotti per la pulizia abrasivi.
- Lavare e asciugare sempre accuratamente il contenitore BreadSmart dopo ogni utilizzo. L'eventuale umidità potrebbe influire sulle prestazioni.

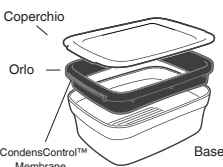
Tupperware® BreadSmart

- Parti incluse: base, coperchio e divisore.
- Il divisore del tuo BreadSmart è adatto per separare due elementi diversi ed è perfetto per tenere insieme il tuo pane a fette.



Tupperware® Grande BreadSmart

- Parti incluse: base, bordo, coperchio e piedini in gomma nera.
- Non utilizzare il coperchio come tagliere. I piedini in gomma nera devono essere inseriti nella base del coperchio per proteggere le superfici.



🇨🇪 Tupperware® BreadSmart / Velký BreadSmart

Děkujeme, že jste si zakoupili nádobu Tupperware® BreadSmart.

BreadSmart je inovativní řešení skladování od Tupperware®, které uchová chléb déle čerstvý. Je vhodný pro skladování mnoha různých druhů pekařských výrobků včetně croissantů, baget, pečiva a dalších. Nádoba BreadSmart využívá technologii CondensControl™ k vytvoření dokonalého prostředí přímo uvnitř krabice. BreadSmart funguje tak, že umožňuje uvolnění přebytečné vlhkosti přes membránu CondensControl™ snižující potenciál pro růst plísní a chytře také zabraňuje vysychání vašeho chleba.

Jak používat svůj kontejner BreadSmart:

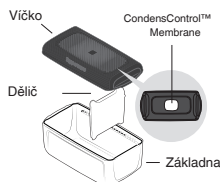
- Po zakoupení chleba nebo pečiva odstraňte všechny obaly, umístěte je do nádoby a umístěte víko na základnu.
- Poznámka: Víko BreadSmart NENÍ navrženo k utěsnění k základně. Technologie CondensControl™ se tak pustí do práce a vytvoří dokonalé prostředí, aby váš chléb zůstal déle čerstvý.
- Některé bochníky jsou poměrně vysoké, ale nebojte se, stále můžete bochník uložit do nádoby BreadSmart, stačí umístit bochník do nádoby na bok.
- Výkon se bude lišit v závislosti na čerstvosti a typu chleba.
- Při vyjímání chleba nebo pekařských výrobků z nádoby BreadSmart ihned nasad'te víko.
- Odstranění víka na dlouhou dobu nebo opakovaně sejmutí a nasazení víka snižá účinnost vaší nádoby BreadSmart.
- BreadSmart by měl být uložen ve spíži nebo ve skříni. **Neuchovávejte v lednici.** Skladujte na chladném suchém místě a chráňte před přímým slunečním zářením.

Jak pečovat o nádobu BreadSmart:

- Před prvním použitím ručně umyjte.
- BreadSmart by se měl mýt ručně pomocí měkkého hadříku. Nepoužívejte abrazivní čisticí prostředky.
- Nádobu BreadSmart po každém použití vždy umyjte a důkladně osušte. Jakákoli vlhkost může ovlivnit výkon.

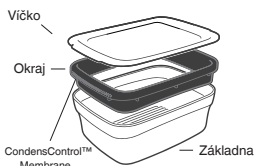
Tupperware® BreadSmart

- Součástí dodávky: Základna, víko a přepážka.
- Přepážka ve vašem BreadSmart je vhodná pro oddělení dvou různých položek a je ideální pro udržení vašeho nakrájeného chleba pohromadě.



Tupperware® Velký BreadSmart

- Součástí dodávky: Základna, ráfek, víko a černé gumové nožičky.
- Nepoužívejte víko jako prkénko na krájení. Černé gumové nožičky by měly být vloženy do základny víka, aby chránily vaše povrchy.



VAROVÁNÍ: Neodstraňujte, nepoškozujte ani nepropichujte membránu CondensControl™ v rátku/víčku, protože to bude mít vliv na výkon.

🇷🇪 Tupperware® BreadSmart / Mare BreadSmart

Vă mulțumim că ați achiziționat recipientul dvs. Tupperware® BreadSmart. BreadSmart este o soluție inovatoare de depozitare de la Tupperware® pentru a păstra pâinea proaspătă pentru mai mult timp. Este potrivit pentru depozitarea multor tipuri diferite de produse de panificație, inclusiv cornuri, baghete, produse de patiserie și multe altele.

Recipientul BreadSmart folosește tehnologia CondensControl™ pentru a crea mediul perfect chiar în interiorul cutiei. BreadSmart funcționează permițând excesul de umiditate să fie eliberat prin membrana CondensControl™, reducând potențialul de creștere a mușcăiului și, în mod inteligent, previne uscarea pâinii.

Cum să utilizați recipientul BreadSmart:

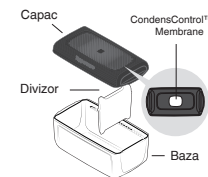
- După ce ați cumpărat pâinea sau produsele de panificație, îndepărtați toate ambalajele, puneți-l în interiorul recipientului și puneți capacul pe bază.
- Notă: Capacul BreadSmart NU este proiectat pentru a se etanșa pe bază. Astfel, tehnologia CondensControl™ se va pune la treabă, creând mediul perfect pentru a vă păstra pâinea proaspătă mai mult timp.
- Unele pâini sunt destul de înalte, dar nu vă faceți griji, puteți încă păstra pâinea în recipientul BreadSmart, doar puneți-o în recipient pe o parte.
- Performanța va varia în funcție de prospețimea și tipul de pâine.
- Când scoateți pâinea sau produsele de panificație din recipientul BreadSmart, puneți imediat capacul.
- Scoaterea capacului pentru perioade lungi de timp sau îndepărtarea și înlocuirea în mod repetat a capacului va reduce eficiența recipientului BreadSmart.
- BreadSmart trebuie păstrat în cămară sau într-un dulap. **Nu depozitați în frigider.** A se pastra într-un loc uscat și racoros și ferit de lumina directă a soarelui.

Cum să îngrijești recipientul tău BreadSmart:

- Spălați manual înainte de prima utilizare.
- BreadSmart trebuie spălat manual, folosind o cârpă moale. Nu folosiți produse de curățare abrazive.
- Întotdeauna spălați și uscați bine recipientul BreadSmart după fiecare utilizare. Orice umiditate ar putea afecta performanța.

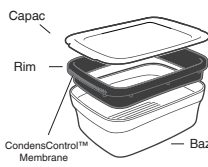
Tupperware® BreadSmart

- Piese incluse: bază, capac și separator.
- Despărțitorul din BreadSmart este potrivit pentru a separa două articole diferite și este perfect pentru a păstra pâinea tăiată împreună.



Tupperware® Mare BreadSmart

- Piese incluse: bază, jantă, capac și picioare din cauciuc negru.
- Nu folosiți capacul ca placă de tocat. Picioarele de cauciuc negru trebuie introduse în baza capacului pentru a vă proteja suprafețele.



AVERTISMENT: Vă rugăm să nu îndepărtați, deteriorați sau perforați membrana CondensControl™ din jantă/capac, deoarece acest lucru va afecta performanța.

🇵🇱 Tupperware® BreadSmart / Duży BreadSmart

Dziękujemy za zakup pojemnika Tupperware® BreadSmart.

BreadSmart to innowacyjne rozwiązanie do przechowywania firmy Tupperware®, które pozwala dłużej zachować świeżość chleba. Nadaje się do przechowywania wielu różnych rodzajów wypieków, w tym rogalików, bagietek, ciastek i innych.

Pojemnik BreadSmart wykorzystuje technologię CondensControl™, aby stworzyć idealne środowisko bezpośrednio w pudełku. BreadSmart działa poprzez umożliwienie uwolnienia nadmiaru wilgoci przez membranę CondensControl™, zmniejszając możliwość rozwoju pleśni, a także sprytne zapobiega wysychaniu chleba.

Jak korzystać z pojemnika BreadSmart:

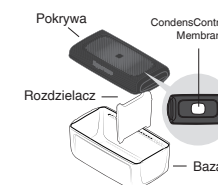
- Po zakupie chleba lub wypieków usuń całe opakowanie, umieść je w pojemniku i umieść pokrywą na podstawie.
- Uwaga: Pokrywka BreadSmart NIE jest przeznaczona do szczelnego przylegania do podstawy. Dzięki temu technologia CondensControl™ zacznie działać, tworząc idealne środowisko do dłuższego utrzymywania świeżości chleba.
- Niektóre bochenki są dość wysokie, ale nie martw się, nadal możesz przechowywać bochenek w pojemniku BreadSmart, po prostu umieść bochenek w pojemniku na boku.
- Wydajność będzie się różnić w zależności od świeżości i rodzaju chleba.
- Podczas wyjmowania chleba lub produktów piekarniczych z pojemnika BreadSmart należy natychmiast złożyć pokrywę.
- Zdejmowanie pokrywy na dłuższy czas lub wielokrotne zdejmowanie i zakładanie pokrywy zmniejszy skuteczność pojemnika BreadSmart.
- BreadSmart należy przechowywać w spiżarni lub w szafce. **Nie przechowywać w lodówce.** Przechowywać w chłodnym, suchym miejscu i chronić przed bezpośrednim działaniem promieni słonecznych.

Jak dbać o pojemnik BreadSmart:

- Umyć ręcznie przed pierwszym użyciem.
- BreadSmart należy myć ręcznie miękką ściereczką. Nie używaj ściemych środków czyszczących.
- Zawsze myj i dokładnie osusz pojemnik BreadSmart po każdym użyciu. Wilgoć może mieć wpływ na wydajność.

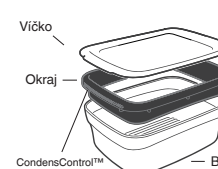
Tupperware® BreadSmart

- Części w zestawie: podstawa, pokrywa i przegroda.
- Przegroda w Twoim BreadSmart jest odpowiednia do oddzielania dwóch różnych produktów i jest idealna do trzymania razem pokrojonego chleba



Tupperware® Duży BreadSmart

- Części w zestawie: podstawa, obręcz, pokrywa i czarne gumowe nożyki.
- Nie używaj pokrywy jako deski do krojenia. Czarne gumowe nożyki należy włożyć w podstawę pokrywy, aby chronić powierzchnie.



OSTRZEŻENIE: Proszę nie usuwać, nie uszkadzać ani nie dziurawić membrany CondensControl™ w obręczy/pokrywie, ponieważ wpłynie to na wydajność.