

DE | LED Akku Lichtleiste

Bedienungsanleitung

Vielen Dank für den Kauf unserer SEECODE LED Akku Lichtleiste, mit der Sie Küchenschränke, Weinschränke, Bücherregale, Flure, Schlafzimmer und vieles mehr per Bewegungsmelder und auch manuell beleuchten können.

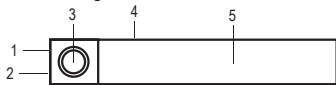
Technische Daten

Produktgröße:	40 x 4,1 x 1,35 cm
Produktgewicht:	240 Gramm
Material:	Aluminium / Plexiglas
Akku:	2 x 1500 mAh Li-Ion
Leistung:	2 Watt
Betriebsdauer:	bei niedrigster Helligkeit bis zu 80 Stunden, bei max. Helligkeit bis zu 10 Stunden ca. 6 Stunden
Ladezeit:	ca. 6 Stunden
Lichtquelle:	128 LED Lampen
Lichtfarbe:	3-stufig einstellbar, 3000/4000/6000 Kelvin

Lieferumfang

LED Akku Lichtleiste, Typ-C-Ladekabel, 2 x Halteklammer mit 3M-Klebstreifen, Bedienungsanleitung

Produktbeschreibung



1 An-/Ausschalter / 2 Typ-C Ladebuchse / 3 Bewegungsmelder-Sensor /
4 Gehäuse aus Aluminium / 5 Lampenabdeckung

Installation und Fixierung

Positionieren Sie die Metallhalterungen an den beiden markierten Stellen der Rückseite des Gehäuses der Lichtleiste. Entfernen Sie die 3M Klebestreifen der Halterungen und kleben Sie die Lichtleiste auf eine glatte und gereinigte Oberfläche. Vermeiden Sie Feuchtigkeit und direkte Hitze.

Benutzung des Akkus

Der Ladeanschluss befindet sich an der Seite der Lichtleiste. Den USB-C Stecker dort einstecken und den USB-Anschluss am anderen Ende des Kabels mit einem Stromadapter 5V/2A (nicht im Lieferumfang enthalten) verbinden. Beim Ladevorgang leuchtet der Bewegungsmelder-Sensor rot. Wenn der Akku aufgeladen ist, leuchtet er grün.

Bedienung

Die SEECODE LED Akku Lichtleiste kann sowohl manuell ein- und ausgeschaltet als auch automatisch, mit Bewegungssensor, genutzt werden. Der Bewegungssensor funktioniert nur in dunkleren Räumen. Im Sensor-Betrieb schaltet sich das Licht automatisch ca. 20 Sekunden nach der letzten Bewegungsmeldung aus. Bedienen Sie den An-/Ausschalter wie folgt:

Aktion	Funktion
1x drücken	Dauerbetrieb ein
Nach 2 Sek. noch 1x drücken	Sensor-Betrieb ein (Lichtleiste blinkt 3x)
Noch 1x drücken	Komplett aus

Im eingeschalteten Zustand	
2x schnell drücken	Lichtfarbe wechseln
Gedrückt halten	Lichtstärke dimmen

Die letzte Einstellung der Lichtfarbe und Helligkeit bleibt nach dem Ausschalten gespeichert.

Reinigung

Nicht in Wasser oder andere Flüssigkeiten stellen oder fallen lassen. Reinigen Sie das Gerät ausschließlich mit einem weichen Tuch. Benutzen Sie keine aggressiven Reinigungsmittel.

Entsorgung des Geräts

Die europäische Richtlinie über Elektro- und Elektronik-Altgeräte bestimmt, dass diese Geräte nicht im Hausmüll entsorgt werden dürfen. Gebrauchte Geräte müssen über eine separate Sammlung entsorgt werden, um den Wiedergebrauch der verschiedenen Komponenten zu erhöhen, und so die Gesundheit und die Umwelt zu schützen. Den Akku bitte in den Batteriecontainer werfen oder im Fachhandel abgeben. Akkus niemals mit dem normalen Hausmüll entsorgen.

Garantie/Gewährleistung

Die Gewährleistungsfrist beträgt 24 Monate ab Kaufdatum. Darin enthalten sind 6 Monate Garantie ab Kaufdatum. Auf den Akku gewähren wir 6 Monate Garantie.

Der räumliche Geltungsbereich des Garantieschutzes ist europaweit. Als Beleg hierfür gilt der Kaufbeleg. Das Produkt wurde vor dem Versenden gründlich auf Qualität und Funktionalität geprüft. Ein Ausschluss der Garantie findet unter folgenden Fällen statt:

- bei Veränderungen des Systems ohne unsere Genehmigung
- bei andersartiger als der oben genannten Verwendung
- bei Falschäden

Bei Inanspruchnahme der Garantie/Gewährleistung senden Sie bitte das vollständige Produkt in einer transportsicheren Verpackung an die Verkaufsstelle zurück, von der das Produkt bezogen wurde. Beschreiben Sie den erkannten Mangel am Produkt und legen Sie der Sendung den Original Kaufbeleg bei. Der Verkäufer behält sich das Recht auf Nacherfüllung vor Erstattung des Kaufpreises vor. Erforderliche Transportkosten werden der Kundschaft bei Feststellung eines gerechtfertigten Anspruchs der gesetzl. Garantie/ Gewährleistung erstattet. Die Inanspruchnahme der gesetzlichen Mängelrechte ist unentgeltlich.



CE-Konformitätserklärung

Hiermit erklärt Mobiset GmbH, dass sich dieses Produkt in Übereinstimmung mit den grundlegenden Anforderungen der zutreffenden europäischen Richtlinien befindet. Die CE-Erklärung finden Sie unter www.mobiset.de.

Allgemeine Hinweise

Urheberrecht

Dieses Dokument ist urheberrechtlich geschützt. Jede Vervielfältigung bzw. jeder Nachdruck, auch auszugsweise, sowie die Wiedergabe der Abbildungen, auch im veränderten Zustand, ist nur mit schriftlicher Zustimmung des Herstellers gestattet.

Hinweise zum Umweltschutz

Die verwendeten Verpackungsmaterialien sind recyclebar. Entsorgen Sie nicht mehr benötigte Verpackungsmaterialien gemäß den örtlich geltenden Vorschriften.



Dieses Produkt darf innerhalb der Europäischen Union nicht im normalen Hausmüll entsorgt werden. Entsorgen Sie das Gerät gemäß der regionalen Verordnungen.

EN | LED Battery Light Bar

Instruction manual

Thank you for purchasing our SEECODE LED Battery Light Bar, which allows you to illuminate kitchen cabinets, wine cabinets, bookshelves, hallways, bedrooms and much more by motion sensor and also manually.

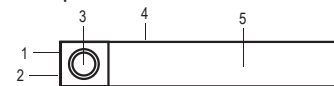
Technical data

Product size:	40 x 4.1 x 1.35 cm
Product weight:	240 grams
Material:	aluminium / plexiglass
Battery:	2 x 1500 mAh Li-Ion
Power:	2 watts
Operating time:	at lowest brightness up to 80 hours, at max. brightness up to 10 hours
Charging time:	approx. 6 hours
Light source:	128 LED lamps
Light color:	3-step adjustable, 3000/4000/6000 Kelvin

Scope of delivery

LED battery light strip, type C charging cable, 2 x retaining clips with 3M adhesive strips, operating instructions

Product description



1 On/off switch / 2 Type-C charging socket / 3 Motion sensor /
4 Aluminium housing / 5 Lamp cover

Installation and fixing

Position the metal brackets at the two marked locations on the back of the light strip housing. Remove the 3M adhesive strips from the brackets and stick the light strip to a smooth and clean surface. Avoid moisture and direct heat.

Using the battery

The charging port is located on the side of the light bar. Insert the USB-C plug there and connect the USB port at the other end of the cable to a 5V/2A power adapter (not included). During the charging process, the motion sensor lights up red. When the battery is charged, it lights up green.

Operation

The SEECODE LED battery light strip can be switched on and off manually or automatically with the motion sensor. The motion sensor only works in darker rooms. In sensor mode, the light switches off automatically approx. 20 seconds after the last motion detection.

Operate the on/off switch as follows:

Action	Function
Press 1x	Continuous operation on
After 2 sec. press 1 mor time	Sensor mode on (light bar flashes 3 times)
Press one mor time	Completely off

When switched on	
Press 2x quickly	Change light color
Holt down	Dim light intensity

The last setting of light color and brightness remains stored after switching off.

Cleaning

Do not place or drop the unit in water or other liquids. Only clean the unit with a soft cloth. Do not use aggressive cleaning agents.

Disposal of the appliance

The European Directive on Waste Electrical and Electronic Equipment states that this equipment must not be disposed of with household waste. Used appliances must be disposed of via separate collection in order to increase the reuse of the various components and thus protect health and the environment. Please throw the rechargeable battery into the battery container or take it to a specialist shop. Never dispose of batteries with normal household waste.

Guarantee/Warranty

The warranty period is 24 months from the date of purchase. This includes a 6-month guarantee from the date of purchase. We grant a 6-month guarantee on the rechargeable battery.

The territorial scope of the warranty protection is Europe-wide. The proof of purchase is valid as proof of this. The product has been thoroughly checked for quality and functionality before dispatch. The guarantee is excluded in the following cases:

- in the event of modifications to the system without our approval
- in the case of use other than that stated above
- in the event of damage caused by falling

When making a claim under the guarantee/warranty, please return the complete product in transport-safe packaging to the point of sale from which the product was purchased. Describe the detected defect in the product and enclose the original proof of purchase with the shipment. The seller reserves the right to remedy the defect before refunding the purchase price. Necessary transport costs will be reimbursed to the customer if a justified claim under the statutory guarantee/warranty is established. The assertion of the statutory rights in respect of defects shall be free of charge.



CE Declaration of Conformity

Mobiset GmbH hereby declares that this product is in conformity with the essential requirements of the applicable European directives. The CE declaration can be found at www.mobiset.de.

General information

Copyright

This document is protected by copyright. Any reproduction or reprinting, including excerpts, as well as the reproduction of illustrations, even in modified form, is only permitted with the written consent of the manufacturer.

Notes on environmental protection

The packaging materials used can be recycled. Dispose of packaging materials that are no longer needed in accordance with the locally applicable regulations.



This product must not be disposed of in normal household waste within the European Union. Dispose of the appliance in accordance with regional regulations.

FR | Barre lumineuse LED rechargeable

Mode d'emploi

Nous vous remercions d'avoir acheté notre bande lumineuse LED rechargeable SEECODE, qui vous permet d'éclairer les armoires de cuisine, les armoires à vin, les bibliothèques, les couloirs, les chambres à coucher et bien d'autres choses encore, grâce à un détecteur de mouvement ou manuellement.

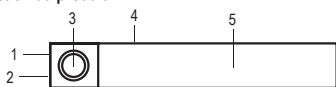
Données techniques

Taille du produit :	40 x 4,1 x 1,35 cm
Poids du produit :	240 grammes
Matériau :	aluminium / plexiglas
Batterie :	2 x 1500 mAh Li-Ion
Puissance :	2 watts
Autonomie :	jusqu'à 80 heures à la luminosité la plus faible, jusqu'à 10 heures à la luminosité maximale env. 6 heures
Temps de charge :	128 lampes LED
Source lumineuse :	réglable sur 3 niveaux, 3000/4000/6000 Kelvin

Contenu de la livraison

Barre lumineuse LED rechargeable, câble de chargement de type C, 2 x pince de maintien avec bande adhésive 3M, mode d'emploi

Description du produit



- 1 Interrupteur marche/arrêt / 2 Prise de charge type-C / 3 Capteur de mouvement / 4 Boîtier en aluminium / 5 Couverture de la lampe

Installation et fixation

Positionnez les supports métalliques aux deux endroits marqués à l'arrière du boîtier de la barre lumineuse. Retirez les bandes adhésives 3M des supports et collez la réglette lumineuse sur une surface lisse et nettoyée. Évitez l'humidité et la chaleur directe.

Utilisation de la batterie

La prise de charge se trouve sur le côté de la barre lumineuse. Insérer la fiche USB-C à cet endroit et relier le port USB à l'autre extrémité du câble à un adaptateur de courant 5V/2A (non fourni). Lors du chargement, le capteur de mouvement s'allume en rouge. Lorsqu'il est chargé, il s'allume en vert.

Utilisation

La barre lumineuse LED rechargeable SEECODE peut être allumée et éteinte manuellement ou utilisée automatiquement, grâce au capteur de mouvement. Le capteur de mouvement ne fonctionne que dans les pièces plus sombres. En mode capteur, la lumière s'éteint automatiquement environ 20 secondes après la dernière détection de mouvement.

Utiliser l'interrupteur marche/arrêt comme suit :

Action	Fonction
Appuyer 1 x	sur mode permanent on
Appuyer encore 1 x au bout de 2 s	Mode détecteur activé (la barre lumineuse clignote 3 x)
Appuyer encore 1 x	Arrêt complet

A l'état allumé	
Appuyer 2 x rapidement	Changer la couleur de la lumière
Maintenir enfoncé	Diminuer l'intensité lumineuse

Le dernier réglage de la couleur de lumière et de l'intensité lumineuse reste enregistré après l'extinction.

Nettoyage

Ne pas mettre ou laisser tomber l'appareil dans l'eau ou dans d'autres liquides. Nettoyez l'appareil exclusivement avec un chiffon doux. N'utilisez pas de produits de nettoyage agressifs.

Mise au rebut de l'appareil

La directive européenne relative aux déchets d'équipements électriques et électroniques (DEEE) stipule que ces appareils ne doivent pas être jetés avec les déchets ménagers. Les appareils usagés doivent être éliminés via une collecte séparée afin d'augmenter la réutilisation des différents composants et de protéger ainsi la santé et l'environnement. Veuillez jeter l'accumulateur dans le conteneur à piles ou le déposer dans un magasin spécialisé. Ne jamais jeter les accumulateurs avec les déchets ménagers normaux.

Garantie/garantie

La période de garantie est de 24 mois à compter de la date d'achat. Cela inclut une garantie de 6 mois à partir de la date d'achat. Nous accordons une garantie de 6 mois sur la batterie.

La couverture géographique de la garantie s'étend à toute l'Europe. La preuve d'achat fait office de justificatif. La qualité et la fonctionnalité du produit ont été minutieusement contrôlées avant l'envoi. La garantie est exclue dans les cas suivants :

- en cas de modification du système sans notre autorisation
- en cas d'utilisation autre que celle mentionnée ci-dessus
- en cas de dommages dus à une chute

En cas de recours à la garantie, veuillez renvoyer le produit complet dans un emballage résistant au transport au point de vente où le produit a été acheté. Décrivez le défaut constaté sur le produit et joignez à l'envoi la preuve d'achat originale. Le vendeur se réserve le droit de procéder à une réparation avant de rembourser le prix d'achat. Les frais de transport nécessaires seront remboursés à la clientèle en cas de constatation d'un droit justifié de la garantie légale/du droit de garantie. Le recours aux droits légaux en matière de vices est gratuit.



Déclaration de conformité CE

Par la présente, Mobiset GmbH déclare que ce produit est en conformité avec les exigences essentielles des directives européennes applicables. Vous trouverez la déclaration CE sur le site www.mobiset.de.

Remarques générales

Droit d'auteur

Ce document est protégé par les droits d'auteur. Toute reproduction ou réimpression, même partielle, ainsi que la représentation des illustrations, même modifiées, ne sont autorisées qu'avec l'accord écrit du fabricant.

Remarques concernant la protection de l'environnement

Les matériaux d'emballage utilisés sont recyclables. Éliminez les matériaux d'emballage qui ne sont plus utilisés conformément aux réglementations locales en vigueur.



Dans l'Union européenne, ce produit ne doit pas être éliminé avec les déchets ménagers normaux. Éliminez l'appareil conformément aux réglementations régionales.

NL | LED Batterij Lichtbalk

Gebruiksaanwijzing

Dank u voor de aankoop van onze SEECODE LED batterij lichtstrip, waarmee u keukenkasten, wijnkasten, boekenplanken, gangen, slaapkamers en nog veel meer kunt verlichten door bewegingssensor en ook handmatig.

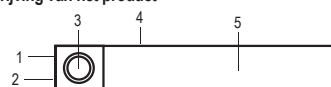
Technische gegevens

Afmetingen product:	40 x 4,1 x 1,35 cm
Productgewicht:	240 gram
Materiaal:	aluminium / plexiglas
Batterij:	2 x 1500 mAh Li-Ion
Vermogen:	2 watt
Bedrijfsduur:	bij laagste lichtsterkte tot 80 uur, bij maximale lichtsterkte tot 10 uur ongeveer 6 uur
Oplaadtijd:	128 LED-lampen
Lichtbron:	3-staps instelbaar, 3000/4000/6000 Kelvin
Lichtkleur:	

Omvang van de levering

LED acculichtlijst, oplaadkabel type C, 2 x bevestigingsclips met 3M-kleefstrips, gebruiksaanwijzing

Beschrijving van het product



- 1 Aan/uit schakelaar / 2 Type-C laadaansluiting / 3 Bewegingssensor / 4 Aluminium behuizing / 5 Lampdekseel

Installatie en bevestiging

Plaats de metalen beugels op de twee gemarkeerde plaatsen aan de achterkant van de lichtlijstbehuizing. Verwijder de 3M-kleefstrips van de beugels en plak de lichtstrip op een glad en schoon oppervlak. Vermijd vocht en directe hitte.

De batterij gebruiken

De oplaadpoort bevindt zich aan de zijkant van de lichtbalk. Steek daar de USB-C stekker in en sluit de USB-poort aan het andere uiteinde van de kabel aan op een 5V/2A voedingsadapter (niet meegeleverd). Tijdens het opladen licht de bewegingssensor rood op. Als de batterij is opgeladen, licht hij groen op.

Operatie

De SEECODE LED acculichtlijst kan handmatig of automatisch met de bewegingssensor worden in- en uitgeschakeld. De bewegingssensor werkt alleen in donkere kamers. In de sensormodus schakelt het licht ongeveer 20 seconden na de laatste bewegingsdetectie automatisch uit.

Bedien de aan/uit-schakelaar als volgt:

Actie	Functie
Druk 1 x	Continue werking op
Na 2 sec. nog 1 keer drukken	Sensormodus aan (lichtbalk knippert 3 keer)
Nog 1 keer drukken	Volledig uit

Ingeschakeld When switched on	
2 x snel drukken	Lichtkleur veranderen
Ingedrukt houden	Dimlichtintensiteit

De laatste instelling van lichtkleur en helderheid blijft opgeslagen na het uitschakelen.

Schoonmaken

Plaats of laat het toestel niet in water of andere vloeistoffen vallen. Reinig het apparaat alleen met een zachte doek. Gebruik geen agressieve schoonmaakmiddelen.

Verwijdering van het apparaat

De Europese richtlijn betreffende afgedankte elektrische en elektronische apparatuur bepaalt dat deze apparatuur niet bij het huishoudelijk afval mag worden gedaan. Gebruikte apparaten moeten gescheiden worden ingezameld om het hergebruik van de verschillende onderdelen te bevorderen en zo de gezondheid en het milieu te beschermen. Gooi de oplaadbare batterij in de batterijcontainer of breng hem naar een speciaalzaak. Gooi batterijen nooit bij het normale huisvuil.

Garantie

De garantieperiode bedraagt 24 maanden vanaf de datum van aankoop. Dit omvat 6 maanden garantie vanaf de datum van aankoop. Wij geven 6 maanden garantie op de oplaadbare batterij.

De geografische reikwijdte van de garantiebescherming is Europees. Het aankoopbewijs geldt als bewijs hiervan. Het product is vóór verzending grondig gecontroleerd op kwaliteit en functionaliteit. In de volgende gevallen is de garantie uitgesloten:

- in geval van wijzigingen aan het systeem zonder onze goedkeuring
- in geval van ander gebruik dan hierboven vermeld
- in geval van schade door vallende

Als u een beroep doet op de garantie, stuur dan het volledige product in een transportveilige verpakking terug naar het verkooppunt waar u het product hebt gekocht. Beschrijf het geconstateerde defect aan het product en voeg het originele aankoopbewijs bij de zending. De verkoper behoudt zich het recht voor het gebrek te verhelpen alvorens de aankoopprijs terug te betalen. Noodzakelijke transportkosten worden aan de klant vergoed indien een gerechtvaardigde aanspraak op de wettelijke garantie wordt vastgesteld. De uitoefening van de wettelijke rechten met betrekking tot gebreken is kosteloos.



CE-verklaring van overeenstemming

Mobiset GmbH verklaart hierbij dat dit product in overeenstemming is met de essentiële eisen van de toepasselijke Europese richtlijnen. De CE-verklaring is te vinden op www.mobiset.de.

Algemene informatie

Copyright

Dit document is auteursrechtelijk beschermd. Elke reproductie of herdruk, met inbegrip van uittreksels, evenals de reproductie van illustraties, zelfs in gewijzigde vorm, is alleen toegestaan met schriftelijke toestemming van de fabrikant.

Opmerkingen over milieubescherming



De gebruikte verpakkingsmaterialen kunnen worden gerecycleerd. Verwijder verpakkingsmateriaal dat niet langer nodig is volgens de plaatselijk geldende voorschriften.



Dit product mag binnen de Europese Unie niet met het normale huishoudelijke afval worden weggegooid. Voer het apparaat af volgens de regionale voorschriften.