

UYUNI Lighting LED-Kerze Tannenbaum

Artikel-Nummer: 232-059

FCC-KONFORMITÄT

Das Gerät wurde geprüft und entspricht den Grenzwerten für ein Digitalgerät der Klasse B gemäß Artikel 15 der US-amerikanischen Kommission für Telekommunikation (FCC-Bestimmungen). Die Grenzwerte wurden festgelegt, um angemessenen Schutz vor Interferenzen bei Verwendung in Privathaushalten zu bieten. Das Gerät erzeugt und nutzt Funkfrequenzenergie und kann diese abstrahlen. Wird es nicht gemäß dieser Anleitung installiert, kann es daher die Funkkommunikation stören. Auch bei ordnungsgemäßer Installation im Privathaushalt wird damit keine Störungsfreiheit garantiert. Stört das Gerät den Radio- oder Fernsehempfang, was durch das Ein- und Ausschalten des Gerätes festgestellt werden kann, sollte der Anwender versuchen, diese Störung durch eine oder mehrere der folgenden Maßnahmen zu beheben:

- Empfangsantenne neu ausrichten oder an einem anderen Ort platzieren.
- Abstand zwischen Gerät und Empfänger vergrößern.
- Anschluss des Geräts an eine Steckdose, die nicht zum gleichen Stromkreis gehört, an den der Empfänger angeschlossen ist.
- Wenn Sie weitere Hilfe benötigen, wenden Sie sich an den Händler oder einen qualifizierten Radio-/Fernsehtechniker.

Das Gerät entspricht Artikel 15 der FCC-Bestimmungen. Dabei unterliegt der Betrieb den nachstehenden Bedingungen. (1) Das Gerät darf keine Interferenzen verursachen und (2) es muss störsignalfest sein, auch gegenüber Störsignalen, die einen unerwünschten Betrieb des Geräts verursachen könnten.

Wir freuen uns, dass Sie sich für eine LED-Kerze von UYUNI entschieden haben!

Die UYUNI-LED-Kerze besteht aus Echtwachs und verfügt über eine patentierte elektronische 3D-Flamme, die sanft flackert und für weiches und angenehmes Licht sorgt. UYUNI-LED-Kerzen sind batteriebetrieben und können manuell, mit Fernbedienung oder Timer gesteuert werden.

Verwenden Sie die Kerzen einzeln oder als kreative Anordnung aus mehreren Kerzen, um Ihr Heim zu beleuchten und schaffen Sie so Bereiche voller Licht und Wärme.

Die Uyuni-Salzwüste in Bolivien ist berühmt für ihren kristallklaren Nachthimmel, an dem die Sterne heller scheinen, als an jedem anderen Ort der Erde. Uyuni-Kerzen transportieren die Aura dieser fernen Galaxien in Ihr Heim. Das sanft flackernde Licht erleuchtet die Dunkelheit und schafft so eine angenehme und einladende Atmosphäre.

BATTERIEN EINLEGEN (Abb. 1)

- Zum Öffnen der Batterieabdeckung die Kunststoffklemme am Boden des Geräts nach innen drücken.
- Für die Kerze werden zwei Alkaline-Batterien vom Typ AA benötigt. Die Verwendung von Alkaline-Batterien wird empfohlen, um maximale Batterielebensdauer zu gewährleisten. Beide Batterien müssen unter Beachtung der korrekten Ausrichtung von Plus- und Minuspol eingelegt werden.
- Batterieabdeckung schließen.

BEDIENUNG DER KERZE (Abb. 2)

- Befindet sich die Kerze im Timer-Modus, leuchtet sie ab dem Einschalten 6 Stunden lang und bleibt dann 18 Stunden ausgeschaltet. Dieser Zyklus wiederholt sich täglich. Zum Aktivieren des Timer-Modus schieben Sie den Schalter nach rechts in die Position 6HR TIMER.
- Um die Kerze manuell zu bedienen, schieben Sie den Schalter nach links in die Position ON REMOTE, um die Kerze einzuschalten; schieben Sie ihn in die Position OFF, um die Kerze auszuschalten. Mit der UYUNI-FERNBEDIENUNG (separat erhältlich) können Sie zwischen 4 Timer-Varianten und 3 Helligkeitsstufen wählen.

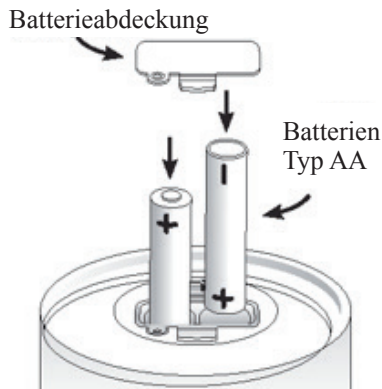


Abb. 1

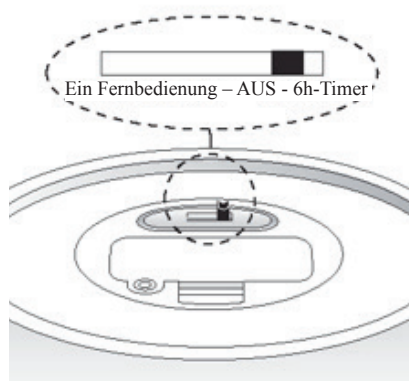


Abb. 2

PFLEGEHINWEISE

- Falls erforderlich, kann das Wachs mit einer milden Haushaltsseife und einem weichen, feuchten Tuch gereinigt werden.

WICHTIGE SICHERHEITSHINWEISE

- Die Kerze besteht aus ECHTWACHS und ist BRENNBAR. Das Produkt wurde für die Verwendung im INNENBEREICH entwickelt. NICHT mit Wasser oder Flüssigkeiten in Berührung bringen. Von Wärmequellen (einschließlich direkter Sonneneinstrahlung) fernhalten. Diese können dazu führen, dass das Wachs weich wird, schmilzt oder Feuer fängt.
- Ziehen Sie nicht an der LED-Flamme der Kerze und heben Sie die Kerze nicht daran hoch, da die Kerze so beschädigt werden könnte.
- Stellen Sie die Kerze auf eine geeignete Unterlage, um eine Beschädigung von Oberflächen durch Wachs- oder Farbreste zu vermeiden.
- Werden die Batterien nicht in der korrekten Ausrichtung eingelegt, die im Batteriefach angegeben ist, besteht die Gefahr, dass die Lebensdauer der Batterien beeinträchtigt wird oder die Batterien auslaufen, was wiederum die Kerze beschädigen könnte.
- Verwenden Sie zum Betrieb der Kerze keine Kombination aus alten und neuen Batterien. Verwenden Sie im Batteriefach keine Mischung aus Alkaline-Batterien, Carbon-Zink-Batterien, wiederaufladbaren Nickel-Cadmium-Akkus oder Nickel-Metallhydrid-Akkus.
- Batterien niemals in offenem Feuer entsorgen. Batterien nach den Empfehlungen des Herstellers der Wiederverwertung zuführen oder entsorgen.
- Änderungen, die nicht ausdrücklich von der Partei bestätigt wurden, die für die Konformität verantwortlich ist, können dazu führen, dass der Anwender die Erlaubnis verliert, das Gerät zu bedienen.

- Nur vom Hersteller vorgegebene Batterien verwenden.
 - Ist das Produkt nicht in Gebrauch oder wird es für längere Zeit eingelagert, sind die Batterien zu entfernen.
 - Batterien dürfen nur unter Aufsicht von Erwachsenen verwendet und ausgetauscht werden.
- * HINWEIS: Die Verwendung von Alkaline-Batterien wird empfohlen, um maximale Batterielebensdauer zu gewährleisten.

Bougie LED sapin de Noël UYUNI Lighting

Réf. 232-059

CONFORMITÉ FCC

Cet équipement a été testé et se conforme aux limites d'un appareil numérique de classe B en vertu de la section 15 des Règlements de la FCC (Federal Communications Commission). Ces limites visent à fournir une protection raisonnable contre les interférences dans les installations résidentielles. Cet équipement génère, utilise et peut émettre une énergie de radiofréquence et peut créer des interférences nuisibles aux communications radio en cas d'installations et d'utilisations non conformes aux instructions. Il n'est toutefois pas garanti qu'aucune interférence ne peut se produire avec une installation spécifique même en cas d'installation correcte. Si cet équipement crée des interférences nuisibles pour la réception radio ou télévisuelle, pouvant être déterminées par la mise sous et hors tension de l'équipement, l'utilisateur est encouragé à essayer de corriger l'interférence à l'aide d'une ou plusieurs des mesures suivantes

- Modifier l'orientation ou l'emplacement de l'antenne réceptrice
- Augmenter la distance entre l'équipement et le récepteur .eve it.
- Connecter l'équipement à une prise reliée à un circuit différent du circuit sur lequel le récepteur est connecté.
- Consulter le fournisseur ou un technicien expérimenté en télé- ou radiodiffusion pour une aide supplémentaire.

Cet appareil est conforme à la section 15 des Règlements de la FCC (Federal Communications Commission). Son fonctionnement est soumis aux conditions suivantes : (1) Cet appareil ne doit pas créer d'interférences nuisibles, et (2) cet appareil doit accepter toute les interférences qu'il reçoit, y compris les interférences susceptibles d'entraîner un fonctionnement indésirable.

Nous vous félicitons pour votre achat d'une bougie LED UYUNI !

La bougie LED UYUNI est réalisée à base de cire réelle et d'une flamme 3D électronique brevetée qui scintille doucement, ce qui crée une lumière douce et accueillante. Les bougies LED UYUNI sont alimentées par des piles et peuvent être contrôlées à l'aide d'un interrupteur manuel, d'une télécommande ou d'une minuterie.

Vous pouvez utiliser les bougies seules ou dans des compositions originales avec des bougies multiples afin d'illuminer votre maison et de créer des espaces lumineux et chaleureux ponctuels.

Le salar d'Uyuni en Bolivie est célèbre pour ses ciels nocturnes à la clarté cristalline où les étoiles brillent d'un éclat incomparable et unique sur terre. Les bougies Uyuni apportent l'aura de ces galaxies lointaines chez vous tandis qu'elles scintillent doucement et illuminent l'obscurité pour créer une ambiance reposante et accueillante.

INSTALLATION DES PILES (Fig. 1)

- Pour libérer le couvercle des piles, appuyer sur le clip en plastique du fond de l'appareil vers l'intérieur.
- L'installation de la bougie nécessite deux piles alcalines AA. Il est recommandé d'utiliser des piles alcalines pour assurer une durée de vie des piles maximale. Les deux piles doivent être insérées en orientant les pôles + et - dans le sens correct.
- Fermer le couvercle des piles.

FONCTIONNEMENT DE LA BOUGIE (Fig. 2)

- En mode minuterie, la bougie s'allume pendant 6 heures à partir du moment où vous l'activez puis s'éteint pendant 18 heures, ce cycle se répétant quotidiennement. Pour activer le mode minuterie, faire glisser l'interrupteur vers la droite en position 6HR TIMER/MINUTERIE 6 HEURES.
- Pour faire fonctionner la bougie manuellement, faire glisser l'interrupteur vers la gauche en position ON REMOTE/TÉLÉCOMMANDE pour allumer la bougie, ou la faire glisser en position OFF/HORS TENSION pour éteindre la bougie. La TÉLÉCOMMANDE UYUNI (vendue séparément) vous permet de choisir entre 4 modes de minuterie et 3 niveaux de luminosité.

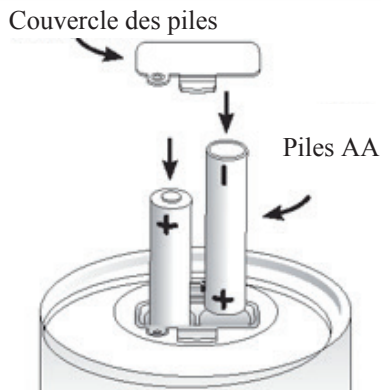


Fig. 1

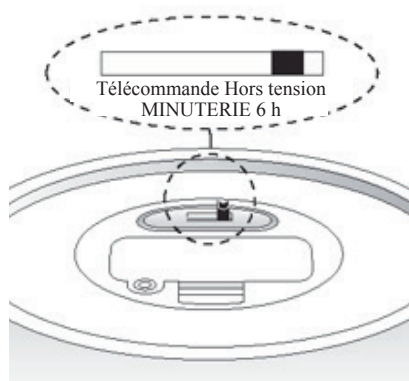


Fig. 12

INSTRUCTIONS D'ENTRETIEN

- Si nécessaire, il est possible de nettoyer la cire à l'aide d'un savon ménager doux et d'un chiffon doux et humide.

INSTRUCTIONS DE SÉCURITÉ IMPORTANTES

- La bougie est réalisée en CIRE RÉELLE et est INFLAMMABLE. Ce produit est uniquement destiné à un usage intérieur. NE PAS exposer à l'eau ou aux liquides. Éloigner de toute source de chaleur (y compris la lumière directe du soleil) pour éviter que la cire ne ramollisse, qu'elle ne fonde ou ne prenne feu.
- Veuillez ne pas tirer sur la bougie ou tenir la bougie à partir de la flamme LED car cela risquerait d'endommager le produit.
- Placer la bougie sur une base protectrice pour empêcher les dépôts de cire ou les résidus de teinture d'endommager vos surfaces ornementales.
- Une insertion des piles qui ne respecte pas la polarité correcte tel qu'indiqué à l'intérieur du compartiment des piles peut raccourcir la vie des piles ou les faire fuir, ce qui risque d'endommager la bougie.
- Ne pas combiner piles neuve et ancienne pour alimenter la bougie. Ne pas mélanger des piles de type alcaline, carbone-zinc, nickel-cadmium rechargeable ou nickel-hydrure rechargeable dans le logement des piles.
- Ne pas éliminer les piles en les jetant au feu. Recycler ou éliminer les piles selon les recommandations du fabricant de piles.
- Des modifications qui ne sont pas approuvées par la partie qui est responsable de la conformité risqueraient d'annuler le droit de l'utilisateur de faire fonctionner l'équipement.

- Utiliser uniquement des piles recommandées par le fabricant.
- Retirer les piles du produit lorsqu'il n'est pas utilisé ou avant un stockage prolongé.
- Toujours utiliser et remplacer les piles sous la supervision d'un adulte.

* REMARQUE : Il est recommandé d'utiliser des piles alcalines pour une durée de vie des piles maximale.

UYUNI Lighting led-kaars dennenboom

nr. 232-059

FCC-verklaring

Deze apparatuur is getest en in overeenstemming bevonden met de beperkingen voor een klasse B digitaal apparaat, conform deel 15 van de FCC-regelgeving. Deze regels zijn bedoeld om redelijke bescherming te bieden tegen schadelijke interferentie in een woonomgeving. Deze apparatuur genereert, gebruikt en kan radiofrequentie-energie uitstralen en, indien niet geïnstalleerd en gebruikt in overeenstemming met de instructies, schadelijke interferentie met radiocommunicatie veroorzaken. Echter, er is geen garantie dat interferentie niet zal optreden in een bepaalde installatie, zelfs als de apparatuur correct is geïnstalleerd. Als deze apparatuur schadelijke interferentie veroorzaakt bij radio-of televisieontvangst, hetgeen kan worden vastgesteld door de apparatuur uit en weer in te schakelen, wordt de gebruiker gevraagd te proberen de storing te verhelpen door een of meer van de volgende maatregelen:

- Draai of verplaats de ontvangende antenne.
- Vergroot de afstand tussen de apparatuur en de ontvanger.
- Sluit de apparatuur aan op een stopcontact van een ander circuit dan dat waarop de ontvanger is aangesloten.
- Raadpleeg de dealer of een ervaren radio-/tv-technicus voor hulp.

Dit apparaat voldoet aan deel 15 van de FCC-regelgeving. Het gebruik is onderworpen aan de volgende voorwaarden: (1) Dit apparaat mag geen schadelijke interferentie veroorzaken, en (2) dit apparaat moet elke ontvangen interferentie kunnen verwerken, inclusief interferentie die een ongewenste werking kan veroorzaken.

Proficiat met de aankoop dan uw led-kaars van UYUNI!

De led-kaars van UYUNI is gemaakt van echte was en is voorzien van een gepatenteerde, elektronische 3D-vlam die zachtjes flakkert en voor een zachte en uitnodigende verlichting zorgt. Led-kaarsen van UYUNI werken op batterijen en worden bediend met een schakelaar, afstandsbediening of een timer.

Gebruik de kaarsen apart of in prachtige arrangementen van meerdere kaarsen om uw interieur te verlichten en warme en gezellige lichtpunten te creëren.

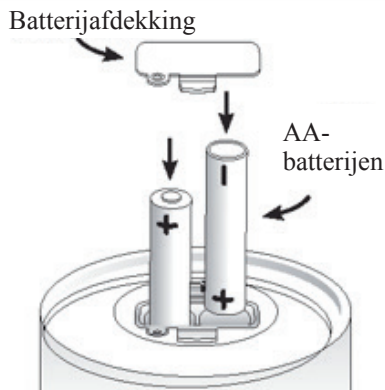
De Uyuni-zoutvlaktes van Bolivia zijn beroemd om de heldere nachten waar de sterren feller stralen dan elders op de wereld. Uyuni-kaarsen brengen de aura van deze verafgelegen melkwegstelsels naar uw thuis doordat hun zacht flakkerende vlammen het donker verlichten en een rustgevende en uitnodigende sfeer creëren.

BATTERIJEN PLAATSEN (afb. 1)

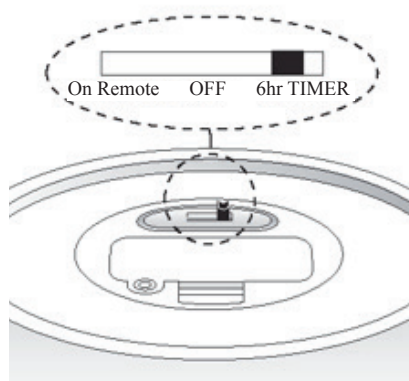
- Om de batterijafdekking los te maken, drukt u het plastic lipje aan de onderkant van het product naar binnen.
- U dient twee AA-alkalinebatterijen te plaatsen. Alkalinebatterijen worden aangeraden voor een maximale levensduur van de batterijen. Beide batterijen moeten volgens de juiste polariteit in de kaars worden geplaatst.
- Sluit de batterijafdekking weer.

KAARS GEBRUIKEN (afb. 2)

- In de timer-modus zal de kaars 6 uur branden vanaf het moment dat u hem hebt ingeschakeld en daarna gedurende 18 uur uit gaan. Deze cyclus wordt elke dag herhaald. Om de timer-modus te activeren, schuift u de schakelaar naar rechts in de 6HR TIMER-positie.
- Als u de kaars handmatig wilt bedienen, schuift u de schakelaar naar links in de ON REMOTE-positie om de kaars in te schakelen of in de OFF-positie om de kaars uit te schakelen. Met de UYUNI-AFSTANDSBEDIENING (wordt apart verkocht) kunt u tussen 4 timer-modi en 3 helderheidsniveaus kiezen.



Afb. 1



Afb. 2

ONDERHOUDSINSTRUCTIES

- Indien nodig, kunt u de was reinigen met een mild afwasmiddel en een zachte, vochtige doek.

BELANGRIJKE VEILIGHEIDSINSTRUCTIES

- De kaars is gemaakt van ECHTE WAS en is dus brandbaar. Dit product is bedoeld voor gebruik BINNENSHUIS. Stel het product NIET bloot aan water of vloeistoffen. Houd het product uit de buurt van warmtebronnen (waaronder direct zonlicht) waardoor de was zacht kan worden, kan smelten of vlam kan vatten.
- Houd de kaars niet vast aan de led-vlam en trek hier niet aan. Hierdoor kan het product namelijk beschadigd raken.
- Plaats de kaars op een beschermd oppervlak om te voorkomen dat wasresten of kleurstoffen het oppervlak beschadigen.
- Als u de batterijen niet volgens de juiste polariteit plaatst zoals aangegeven aan de binnenzijde van het batterijcompartiment, kan de levensduur van de batterijen worden verkort of kunnen zij gaan lekken. Hierdoor kan op zijn beurt de kaars beschadigd raken.
- Gebruik nooit oude en nieuwe batterijen door elkaar. Gebruik nooit alkaline, zink-kool-batterijen, oplaadbare nikkel-cadmium-batterijen of oplaadbare nikkel-metaalhybride-batterijen door elkaar.
- Gooi batterijen niet in vuur. Recycle of verwijder batterijen volgens de aanbevelingen van de fabrikant.
- Wijzigingen of aanpassingen die niet uitdrukkelijk zijn goedgekeurd door degene die verantwoordelijk is voor de naleving, kunnen het recht van de gebruiker om het product te gebruiken nietig verklaren.

- Gebruik alleen batterijen die door de fabrikant worden aanbevolen.
- Verwijder de batterijen uit het product als het niet wordt gebruikt of langere tijd wordt opgeslagen.
- Batterijen mogen alleen onder toezicht van een volwassene worden gebruikt en vervangen.

* OPMERKING: alkalinebatterijen worden aangeraden voor een maximale levensduur van de batterijen.

D: Pro-Idee GmbH & Co. KG · Auf der Hùls 205 · D 52053 Aachen · Tel.: 02 41-109 119

NL: Pro-Idee · Wijchenseweg 132 · NL 6538 SX Nijmegen · Tel.: 024-3 511 277

UK: Pro-Idee · Woodview Road · Paignton · TQ4 7SR · Tel.: 01803 677 916

F: Pro-Idee · F 67962 Strasbourg - Cedex 9 · Tél.: 03 88 19 10 49

CH: Pro-Idee Catalog GmbH · Fürstenlandstrasse 35 · CH 9000 St. Gallen · Tel.: 0 71-2 74 66 19

A: Pro-Idee Catalog GmbH · Bundesstraße 112 · A 6923 Lauterach · Tel.: 05574-803 51

© Pro-Idee Aachen