

Scie multifonction 11 en 1

GMS04-09582

Toutes nos félicitations pour acheter ce produit!

1) Contenu

- 1 x Scie multifonction 11 en 1

2) Applications possibles

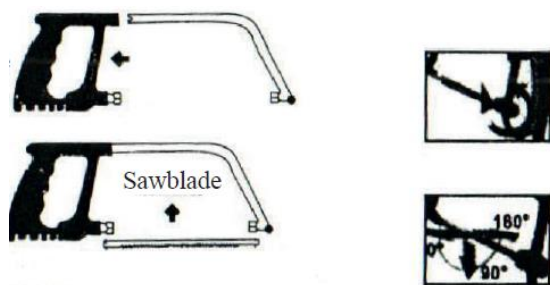
- Matériaux de construction, artisanat, pêche, jardinage, industrie automobile, amélioration de l'habitat, école, marché



3) Montage-instruction

1. Emplacement du tube

2. Rainure lâche



Utilisez la lame de scie avec des gants de protection

3. Accrochez le guide-chaîne d'abord à l'avant, puis à l'arrière (les dents doivent être tournées vers la poignée). La lame de scie peut être montée dans 3 directions différentes : en bas, à droite et à gauche).



4. Serrez fermement l'écrou pour fixer la barre de guidage.

5. Fixez l'extrémité avant sur une surface dure et appuyez sur la poignée pour comprimer le cadre.

6. Maintenant, resserrez l'écrou autant que possible (plus l'écrou est serré, meilleures sont les performances de coupe).

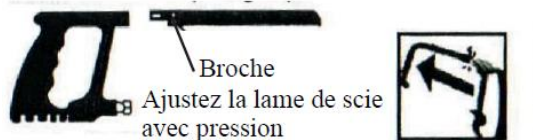
GEBRAUCHSANWEISUNG

Scie multifonction 11 en 1

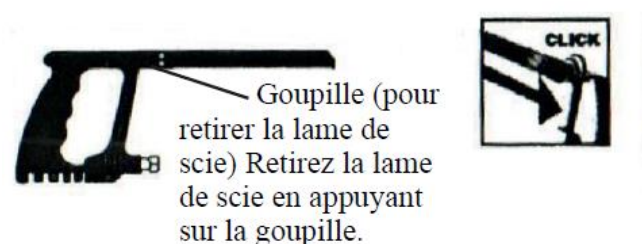
GMS04-09582

Instructions de montage pour la lame de scie droite

1. Insérez la lame de scie en appuyant sur la goupille



2. Retirez la lame de scie en appuyant sur la goupille.



Pour tenir fermement la scie

Deux doigts à l'intérieur du manche et deux doigts à l'extérieur (ou trois doigts à l'intérieur et un doigt à l'extérieur).

Comment couper le verre et les carreaux

Avec un accessoire approprié sur le cadre, vous pouvez même couper le verre et les carreaux. Il suffit de tirer l'accessoire fixé au cadre de la scie à un angle de 45° vers la poignée.

4) conseils d'entretien

Nettoyez régulièrement la scie multifonctions 11 en 1 avec un chiffon humide. Veuillez ne pas utiliser de solutions de nettoyage.

5) Instructions d'élimination

Ne vous contentez pas de jeter le matériel d'emballage, mais envoyez-le au recyclage.

6) Garantie

Le recours en garantie légal contre votre revendeur

est de 24 mois à compter de la date de vente.

GEBRAUCHSANWEISUNG

GMS GmbH
Deutsche Straße 11
44339 Dortmund, Deutschland
Modell-Nr.: 04-09582