

Notice d'utilisation

Seecode Cup Cooler Heater (porte-gobelet chauffant / refroidissant)

FR

Ce document est protégé par des droits d'auteur. Toute reproduction ou réimpression, même partielle, et toute reproduction des illustrations, même à l'état modifié, sont strictement interdites sans l'accord écrit du fabricant.

Informations relatives à la protection de l'environnement

- La matière utilisée pour l'emballage est recyclable. Éliminez les matériaux d'emballage à jeter conformément aux réglementations locales en vigueur.
- Cet appareil ne doit pas être jeté avec les ordures ménagères normales dans les pays de l'Union européenne.
- Utilisez les points de collecte prévus à cet effet pour mettre l'appareil au rebut.

Garantie légale de conformité

La qualité et la fonctionnalité de ce produit ont été soigneusement vérifiées avant d'être expédiées.

Garantie 12 mois / 24 mois pour l'appareil à partir de la date d'achat. Pendant la période de garantie, nous remplacerons ou réparerons gratuitement les produits défectueux. La garantie n'est pas prolongée lors d'une réparation ou d'un échange. Les pièces remplacées deviennent notre propriété. Veuillez nous contacter avant d'envoyer une garantie.

La garantie est exclue dans les cas suivants :

- en cas d'installation défectueuse,
- en cas de modifications du système sans notre accord,
- en cas de dommages dus à l'humidité, causés par une chute ou de câbles détériorés,
- en l'absence de preuve d'achat

Symboles utilisés

ATTENTION

Indique une situation potentiellement dangereuse pouvant conduire à de graves blessures ou s'avérer mortelle. Veuillez à bien observer les indications figurant dans cette notice pour éviter tout risque de danger. Une remarque indique des informations complémentaires susceptibles de faciliter l'utilisation de l'appareil.

Utilisation prévue

Cet appareil est prévu exclusivement pour chauffer et refroidir les boissons. Toute autre utilisation ou tout usage au-delà des conditions spécifiées sont considérés comme non conformes.

Attention

Cet appareil peut s'avérer dangereux en cas d'utilisation non conforme et /ou d'usage différent de celui pour lequel il est prévu.

- N'utilisez cet appareil que pour l'usage auquel il est destiné.
- Observez les instructions décrites dans la présente notice.
- Les réclamations de quelque nature que ce soit, suite à des dommages résultant d'une utilisation non conforme, sont exclues.
- Ce risque est imputé exclusivement à l'opérateur.

Limitation de responsabilité

Toutes les informations techniques, les données et les instructions pour le branchement et l'utilisation contenues dans la présente notice correspondent à l'état le plus récent au moment de l'impression et sont appliquées au mieux de nos connaissances, en tenant compte de notre expérience et de nos connaissances jusqu'à présent. Aucune réclamation ne peut être liée aux données, illustrations et descriptions figurant dans la présente notice d'utilisation. Le fabricant décline toute responsabilité pour tout dommage résultant du non-respect des instructions d'utilisation, d'un usage non conforme, de réparations inappropriées, de modifications non autorisées ou de l'utilisation de pièces de rechange non autorisées.

Informations de base relatives à la sécurité

- Vérifiez l'appareil pour déceler d'éventuels signes extérieurs de détérioration avant de l'utiliser. N'utilisez pas l'appareil s'il est endommagé ou tombé.
- Les personnes qui ne sont pas en mesure de faire fonctionner l'appareil en toute sécurité en raison de leurs capacités physiques, mentales ou motrices ne doivent utiliser l'appareil que sous la surveillance ou les instructions d'une personne responsable.
- Les enfants ne sont autorisés à utiliser l'appareil qu'en étant supervisés.
- L'appareil ne peut être réparé que par des sociétés spécialisées et habilitées à cet effet ou le service après-vente. Des réparations défectueuses peuvent entraîner de graves conséquences pour l'utilisateur et l'annulation de la garantie.
- Protégez l'appareil de l'humidité et de l'infiltration de liquides.
- Évitez l'exposition directe aux rayons du soleil.

Conditions relatives à l'emplacement d'installation

Pour assurer le bon fonctionnement et en toute sécurité de l'appareil, l'emplacement d'installation doit répondre aux conditions suivantes :

- L'appareil est à placer sur une surface stable, plane et horizontale.
- Ne pas installer l'appareil dans un environnement chaud, humide ou excessivement humide ou à proximité immédiate de matières inflammables.

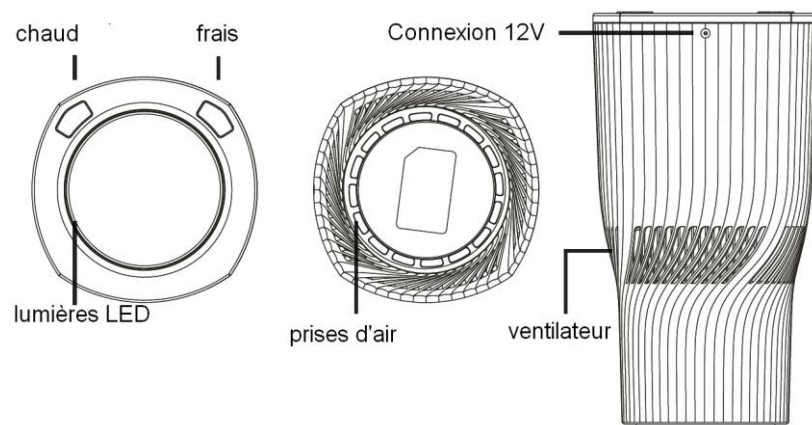
Déballage

- Sortez l'appareil et la notice d'utilisation du carton.
- Retirez l'ensemble des matériaux d'emballage et les films de protection sur l'appareil avant sa première utilisation, notamment le film de protection éventuellement prévu en bas de l'appareil
- Conservez l'emballage d'origine pendant la période de garantie afin de pouvoir renvoyer l'appareil correctement emballé en cas de demande de prise en charge par la garantie / application de la garantie. Les dommages dus au transport invalideront les droits liés à la garantie.

Vérification de la commande reçue

Vérifiez le contenu du colis pour vous assurer qu'il est complet et de l'absence de signes manifestes de détérioration. Signalez immédiatement à votre fournisseur toute livraison incomplète ou endommagée.

Présentation du produit



Accessoires


- 1 x câble de charge pour prise allume-cigare
- 1 x notice d'utilisation


Caractéristiques techniques

Alimentation/Lien : 12V / 3A
 Puissance : 36 W
 Dimensions : 100 x 100 x 160 mm
 Diamètre extérieur (haut) : 97,3 mm
 Diamètre extérieur (bas) : 74,9 mm
 Diamètre intérieur : 68,3 mm
 Poids : 500 g

Instructions d'utilisation

1. Branchez le câble de charge sur le porte-gobelet chauffant / refroidissant Seecode Cup Cooler Heater et l'autre extrémité à la prise allume-cigare de votre voiture ou à un connecteur 12 V similaire.
2. Choisissez l'un des modes suivants :

- a.  Appuyez sur le bouton de la fonction de refroidissement pour refroidir votre boisson. Le bouton s'allume légèrement en bleu pendant le fonctionnement.

- b.  Appuyez sur le bouton de la fonction de chauffage pour chauffer votre boisson. Le bouton s'allume légèrement en rouge pendant le fonctionnement.

3. Pour éteindre l'appareil, appuyez une nouvelle fois sur le bouton du mode correspondant.

Remarque :

- Pour un bon résultat, utilisez des bouteilles, des canettes, des tasses, etc. qui s'insèrent parfaitement dans le support.
- Pour les boissons normales, la durée moyenne de refroidissement et de chauffage est d'environ 30 minutes ou plus.

CE Cet appareil est conforme à toutes les réglementations correspondantes du parlement européen. La déclaration CE complète avec toutes les normes d'essai appliquées peut être téléchargée sur notre page d'accueil www.seecode.de ou www.mobiset.de