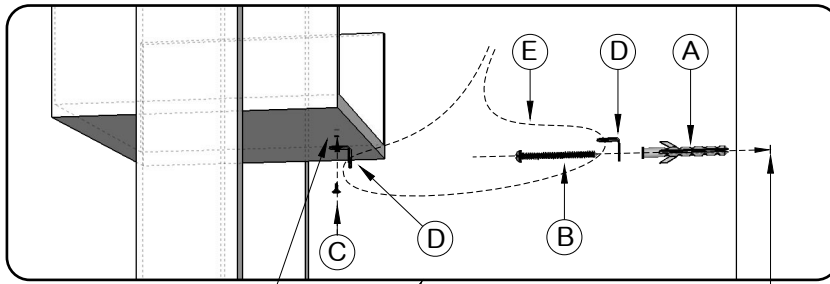


Vielen Dank für den Kauf von **"Bookie"** dem freistehenden Buchregal.
Bitte folgen Sie dem Leitfaden sorgfältig.

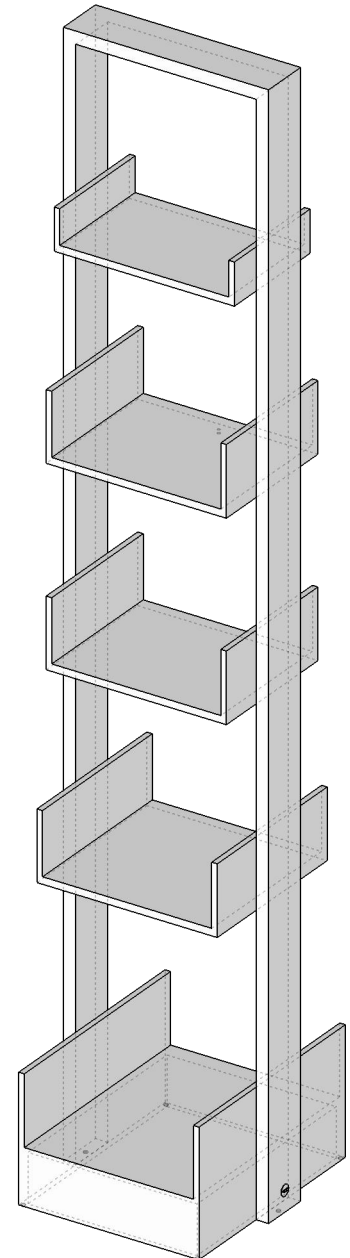
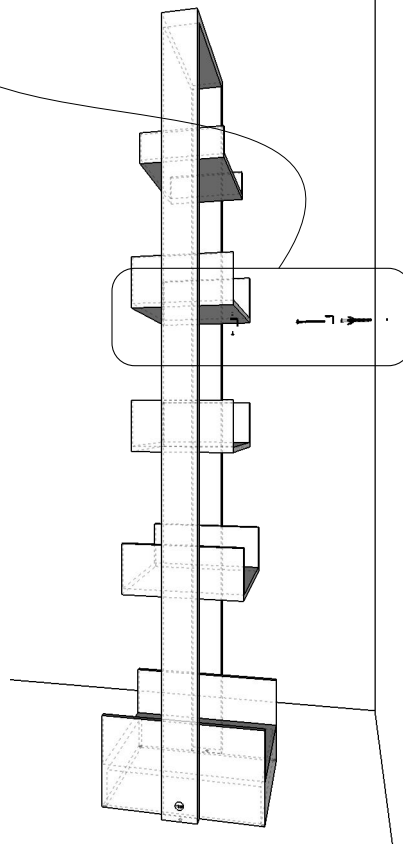
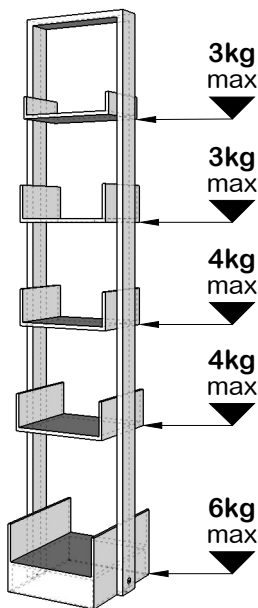
Anti-Umkippl-Funktion (optional):







Bookie Regal-Loch

Gebohrtes Wand-Loch

Die untenstehende Zeichnung zeigt die maximale empfohlene Belastbarkeit für die einzelnen Regalböden.



Anti-Umkippl-Funktion (optional):

- (A) Wand-Dübel 1x 
- (B) Wand-Schraube 1x 
- (C) Holz-Schraube 1x 
- (D) Metall-Winkel 2x 
- (E) Zippband

Ernsthafte oder schwerwiegende Verletzungen können aufgrund von umkippenden Möbelstücken resultieren.

Um ein Umkippl zu verhindern:

- Bringen Sie die Anti-Umkippl-Funktion an.
- Platzieren Sie schwere Gegenstände in den unteren Regalböden.
- Bestücken Sie die unteren Regalböden zuerst.
- Stellen Sie keine schweren Gegenstände wie Fernseher auf das Regal.
- Erlauben Sie Kindern NICHT auf die Regalböden zu klettern oder sich an diese oder die Seite des Regals zu hängen.

Der Gebrauch des Anti-Umkippl-Systems reduziert lediglich das Risiko eines Umkipplens, kann dieses aber nicht ausschließen.

Benötigtes Werkzeug (optional):

- Kreuzschraubenzieher
- Bohrer